

---

仙台白百合女子大学 各学科実習室 PC 用  
Google ドライブ使用手順書

---

Version 20190403001

---

仙台白百合女子大学  
情報システム管理室

## 1 はじめに

当手順書は、各学科の実習室（人間発達実習室、心理学演習室、栄養教育実習室）にある PC で Google ドライブを使用する手順書になります。

5号館3階のコンピュータ演習室にある PC で google ドライブを使用する場合はこれとは別の手順書を用意しているため、そちらを参照してください。

2019年4月より、学生がコンピュータ演習室等の PC を利用して作成した word 等のファイルを保存する場所が、従来の共有フォルダ（フォルダ名が学籍番号のもの）から Google ドライブへ変更となりました。

この手順書を読んで、今後は Google ドライブへ word 等で作成したファイルを保存するようにしてください。

### 1.1 当手順書の対象者

本学学生

### 1.2 注意事項

- この手順書に書いてある手順はコンピュータ演習室等で PC を利用する時に毎回行う必要があります。
- 当手順書を無断で学外公開することを禁止します。必要な場合は、情報システム管理室までご連絡ください。

### 1.3 登録商標

記載されている会社名・製品名は、各社の登録商標または商標です。

## 2 Google ドライブの使用方法

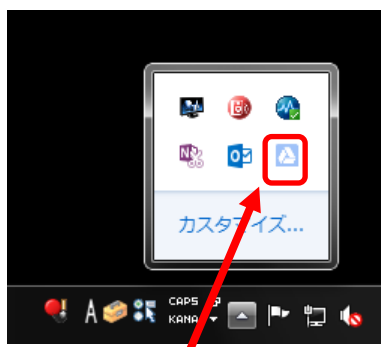
2.1 スタートメニューから「Drive File Stream」をクリックします。



もし、下のように「すでに実行されています」と表示された場合は、①▲を押して②ドライブファイルストリームのアイコンをクリックして③ログインをクリックしてください

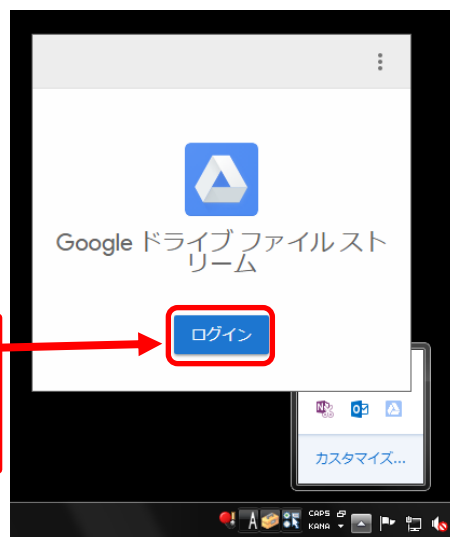


① ▲をクリック



② ドライブファイルストリームのアイコンをクリック

③ ログインをクリック



- 2.2 「メールアドレスまたは電話番号」欄に自分の大学メールアドレスを入力し次へをクリックします。

Google ドライブへのログイン

Google  
ログイン

「Google Drive File Stream」に移動

メールアドレスまたは電話番号

ysato@sendai-shirayuri.ac.jp

メールアドレスを忘れた場合

続行するにあたり、Google はあなたの名前、メールアドレス、プロフィール写真を Google Drive File Stream と共有します。

アカウントを作成

次へ

お困りの場合 代わりにブラウザでログイン

- 2.3 「パスワードを入力」欄に Google のパスワード情報を入力し、次へをクリックします。Google のパスワードは、大学 Gmail のパスワードと同じで、各自で自由に決めたものです。もしパスワードがわからない場合は早急に情報システム管理室を訪ねてください。

Google  
ようこそ

ysato@sendai-shirayuri.ac.jp

パスワードを入力  
.....

続行するにあたり、Google はあなたの名前、メールアドレス、プロフィール写真を Google Drive File Stream と共有します。

パスワードをお忘れの場合

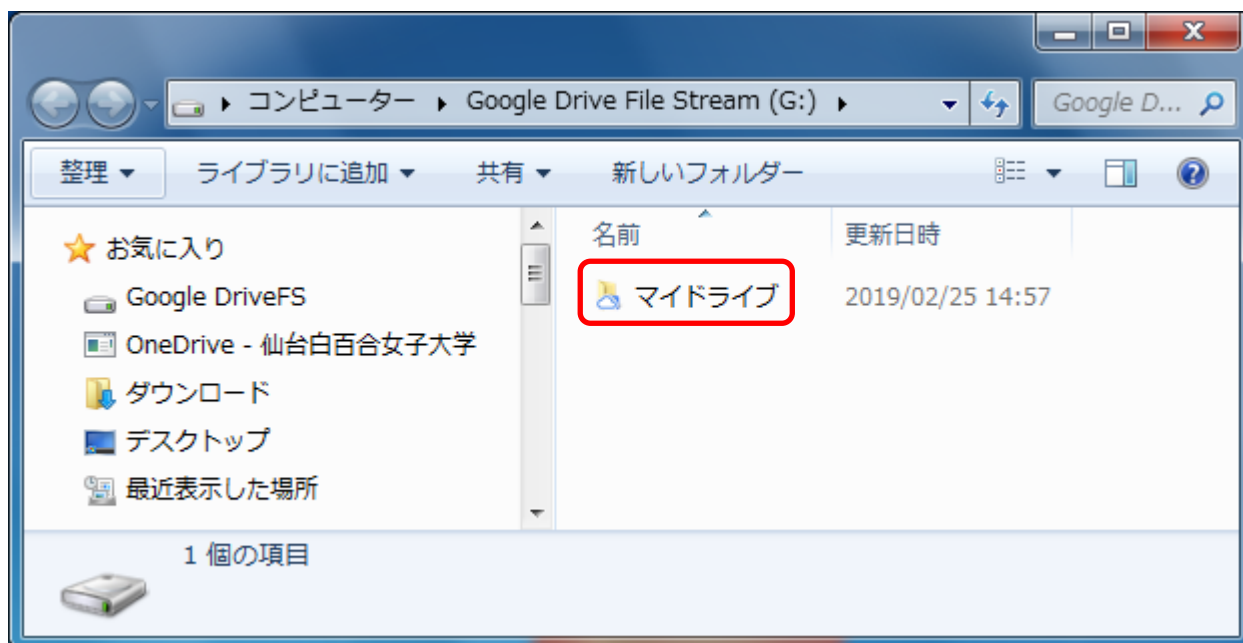
次へ

お困りの場合 [代わりにブラウザでログイン](#)

2.4 下のようなウィンドウが現れますが、右上の×を押して消します。



- 2.5 下のようなウィンドウが現れます。マイドライブをダブルクリックしてマイドライブを開いてください。マイドライブに各自で作成した word 等のファイル類を保存してください。



以上で Google ドライブを使用する手順を終了します。  
おつかれさまでした。